

RIDASCREEN® **Substrate**

REF 3019V01-VK



1. Sihtotstarve

In vitro diagnostiliseks kasutamiseks. RIDASCREEN® Substrate (3019V01-VK) on substraat, mis on mõeldud kasutamiseks koos analüüsidega RIDASCREEN® Clostridium perfringens Enterotoxin (C0601), RIDASCREEN® Clostridium difficile GDH (C0701), RIDASCREEN® Clostridium difficile Toxin A/B (C0801), RIDASCREEN® Rotavirus (C0901), RIDASCREEN® Adenovirus (C1001), RIDASCREEN® Giardia (C1101), RIDASCREEN® Cryptosporidium (C1201), RIDASCREEN® Astrovirus (C1301), RIDASCREEN® Norovirus 3rd Generation (C1401), RIDASCREEN® Entamoeba (C1701), RIDASCREEN® Verotoxin (C2201), RIDASCREEN® Helicobacter (C2302), RIDASCREEN® Campylobacter (C2401) ja RIDASCREEN® Legionella (C8001).

Toode on mõeldud professionaalseks kasutamiseks.

2. Analüüsi kokkuvõte ja selgitus

RIDASCREEN® Substrate on saadaval RIDASCREEN® analüüsides lisatarvikuna (vaadake jaotist 1. Sihtotstarve).

3. Analüüsi põhimõte

RIDASCREEN® Substrate on kasutusvalmis ja seda tuleb kasutada RIDASCREEN® analüüsides kasutusjuhendite kohaselt (vaadake jaotist 1. Sihtotstarve).

Substraati RIDASCREEN® Substrate kasutatakse RIDASCREEN® analüüsides ja positiivsete proovide korral muudetakse see seotud peroksidaasi abil kromogeenseks ühendiks, mille tulemusel tekib mikrotiiterplaadi süvendites sinise värviga reaktsioon.

4. Komplekti kuuluvad reaktiivid

Tabel 1. Substraadiga RIDASCREEN® Substrate kaasasolevad reaktiivid

Komplekti osad	Kogus		Kirjeldus
Substrate Sinine kaas	1 ×	13 mL	Vesinikperoksiid/TMB; sisaldab 2-pürrolidooni; kasutusvalmis

5. Säilitamisjuhised

Järgige tabelis 2 antud käsitlemisjuhiseid ja säilitage toodet vahetult pärast kasutamist neis kirjeldatud viisil. Pärast aegumiskuupäeva või avatud toote soovitusliku säilitusaja möödumist kaotab kvaliteedigarantii kehtivuse.

Tabel 2. Säilitamistingimused ja teave

	Säilitamis-temperatuur	Maksimaalne säilitamisaeg	Lisamärkused säilitamise kohta
avamata	2 - 8 °C	Võib kasutada kuni etiketile trükitud aegumiskuupäevani	-
avatult	2 - 8 °C	≤ 5 nädalat	Pange mittevajalikud reaktiivid kohe külmkappi.

6. Vajalikud reaktiivid, mis ei kuulu komplekti

6.1 Reaktiivid

Reaktiivid
RIDASCREEN® analüüs (vaadake jaotist 1. Sihtotstarve)

6.2 Laboriseadmed

Analüüsimiseks on vaja analüüsi RIDASCREEN® jaoks ette nähtud laboriseadmeid (vaadake jaotist 1. Sihtotstarve).

7. Hoiatused ja ettevaatusabinõud kasutajatele

Toodet tohivad kasutada ainult kvalifitseeritud laboritöötajad.

Järgida tuleb meditsiinilaborites töötamise suuniseid (head laboritava). Järgige analüüside RIDASCREEN® kasutamisel täpselt kasutusjuhendit. Ärge kasutage proovide ega reaktiivide pipeteerimisel oma suud. Vältige haavadele ja limaskestadele sattumist. Kandke reaktiivide ja proovide käsitlemisel isikukaitsevahendeid (sobivaid kindaid, laborikitlit, kaitseprille) ja peske pärast toote kasutamist käsi. Ärge suitsetage, sööge ega jooge kohtades, kus proove käsitletakse.

Ohtlikud materjalid on tähistatud märgistamiskohustuste kohaselt.

Lisateavet ohutuskaardi (Safety Data Sheet, SDS) kohta leiate artiklikoodi alt aadressil <https://clinical.r-biopharm.com/search/>.

Värvitud substraati tuleb kaitsta ka otsese valguse eest, et vältida selle lagunemist või siniseks muutumist autooksüdatsiooni tõttu. Kui substraat on muutunud siniseks, ei tohi seda kasutada.

Substraat sisaldab 2-pürrolidooni. Vältige nahale ja limaskestadele sattumist.

Kasutajad vastutavad substraadi RIDASCREEN® Substrate nõuetekohase jäätmekäitluse eest. Järgige riiklike jäätmekäitluse eeskirju.

Euroopa Liidu kasutajatele. Teatage kõigist tootega seotud rasketest kõrvaltoimetest ettevõttele R-Biopharm AG ja vastavatele riiklikele ametiasutustele.

8. Analüüsi protseduur

Enne kasutamist laske substraadil RIDASCREEN® Substrate soojeneda toatemperatuurile (20 - 25 °C).

Substraati RIDASCREEN® Substrate tuleb kasutada RIDASCREEN® analüüside kasutusjuhendite kohaselt (vaadake jaotist 1. Sihtotstarve).

9. Meetodi piirangud










1. Substraati RIDASCREEN® Substrate võib kasutada ainult määratud RIDASCREEN® analüüsidega (vaadake jaotist 1. Sihtotstarve).
2. Seda toodet tuleb kasutada hea laboritava määruse (GLP) kohaselt. Kasutajad peavad substraadi RIDASCREEN® Substrate kasutamisel täpselt järgima RIDASCREEN® analüüsi juhiseid.

10. Versiooniajalugu

Versiooni number	Jaotis ja tähistus
2021-12-29	Väljaande versioon

11. Sümbolite selgitus

Üldised sümbolid

	<i>In vitro</i> diagnostiliseks kasutamiseks
	Järgige kasutusjuhendit
	Partiinumber
	Kasutada enne
	Säilitamistemperatuur
	Artikli number
	Analüüside arv
	Tootmiskuupäev
	Tootja

Analüüsipõhised sümbolid

	Substraat
---	-----------